

2019

YABANCI FİRMA KAYIT SİSTEMİ

MEMUR KILAVUZU

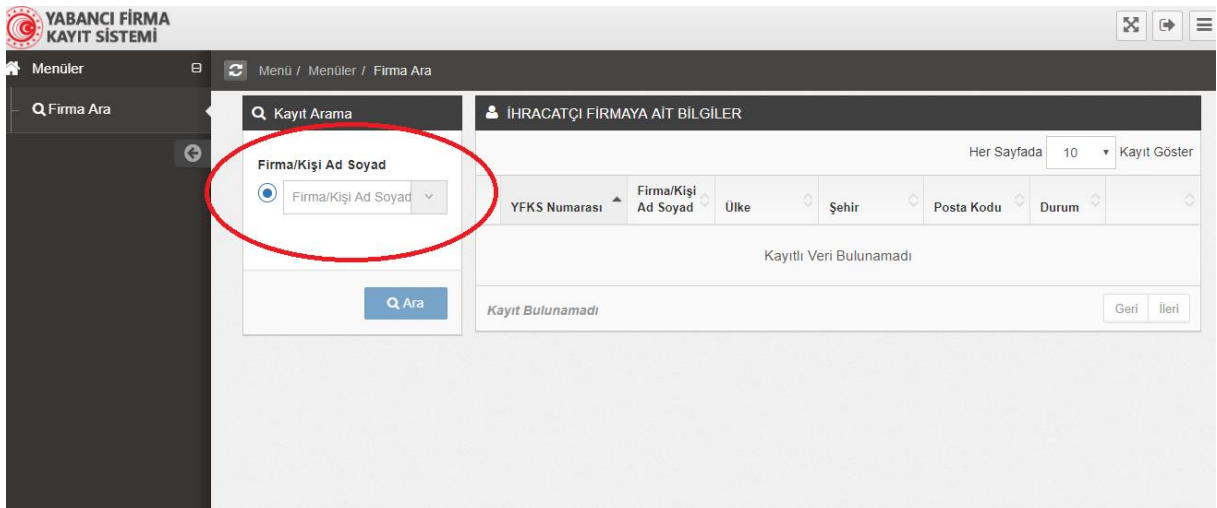
2019/4 sayılı Genelge ile uygulamaya alınan ve ithalat denetimlerinin etkinliği ile ülkemize ihracat yapan yurtdışındaki yabancı firmaların izlenebilirliğinin artırılması amacıyla bu firmaların Sistemimize kaydının yapılmasını sağlayacak "İthalatta İhracatçı Kayıt Sistemi (İİKS)" programı güncellenerek "Yabancı Firma Kayıt Sistemi (YFKS)" programı oluşturulmuştur. Buna göre Sistemin işleyişi 2019/24 sayılı Genelge kapsamında aşağıdaki şekilde olacaktır:

MEMUR İŞLEMLERİ:

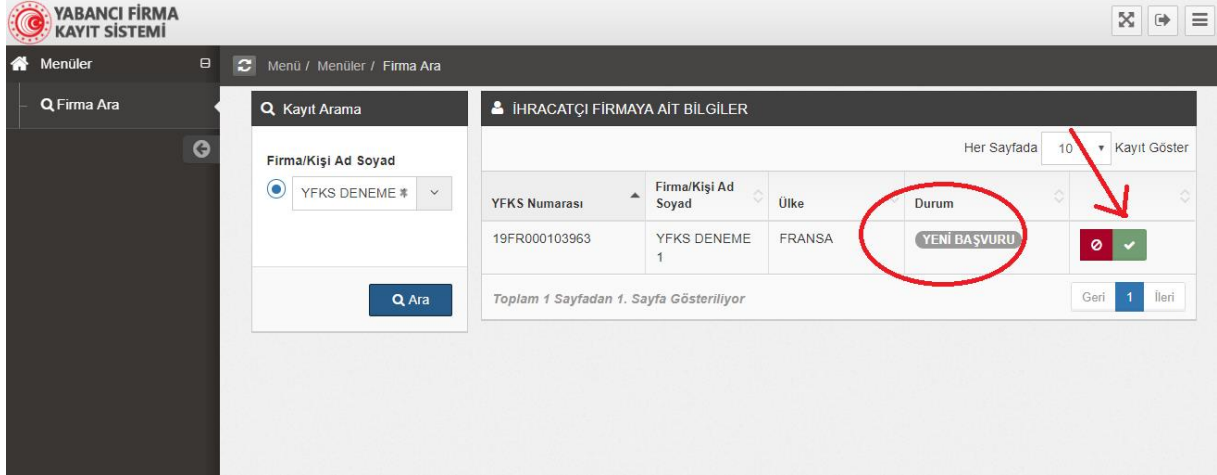
1) Uygulamaya <https://uygulama.gtb.gov.tr/yfks> bağlantısından kullanıcı türü "Memur" seçilerek giriş yapılacaktır. Uygulamaya Merkezi BİLGE sisteminde "YFKS Kullanıcısı" yetkisinin tanımlandığı memurlar giriş yapabilecektir.



2) Yükümlülerin YFKS'ye kaydetmek üzere başvuru yaptığı firma adı, "Firma Ara" bölümünden sorgulanacaktır.



3) YFKS'ye kaydedilecek yabancı firmanın daha önce Sistemde kaydının olmaması ve firma ünvanı ve ülkesinin destekleyici belgelerle uyumlu olduğunun görülmesi halinde, kayıt sistemden onaylanacaktır. Şehven onaylanan kayıtların onayı kaldırılabilir.

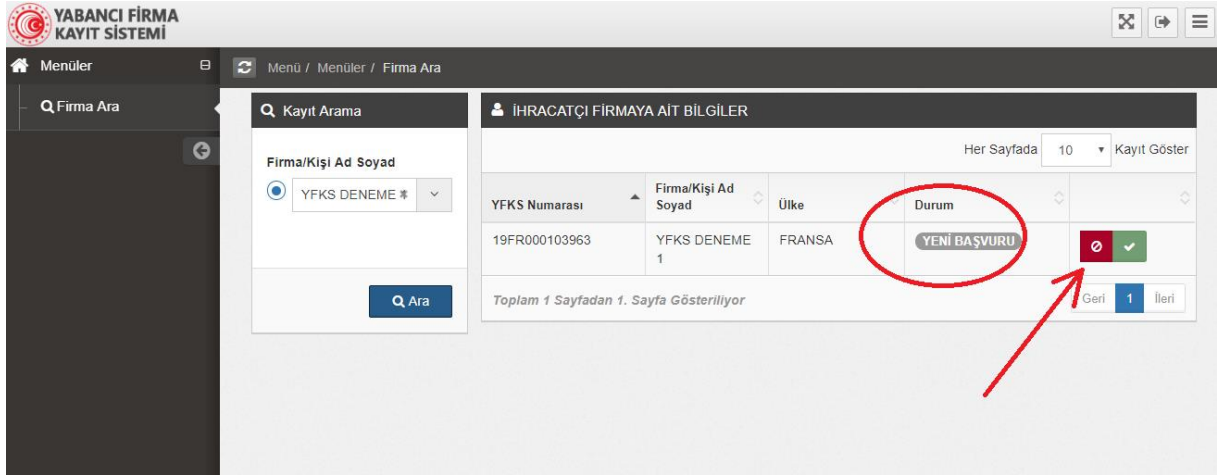


The screenshot displays the 'Yabancı Firma Kayıt Sistemi' (Foreign Company Registration System) interface. The main section is titled 'İHRACATÇI FİRMAYA AİT BİLGİLER' (Information about the Exporting Company). A search filter is set to 'YFKS DENEME *'. The search results table shows one entry with the following details:

YFKS Numarası	Firma/Kişi Ad Soyad	Ülke	Durum
19FR000103963	YFKS DENEME 1	FRANSA	YENİ BAŞVURU

The 'Durum' (Status) column for the first entry is circled in red. To the right of the table, there are navigation controls: 'Her Sayfada 10 Kayıt Göster' (Show 10 records per page), 'Geri 1 İleri' (Previous 1 Next), and a green checkmark icon.

4) Yurtdışındaki yabancı firmanın daha önce kaydedilmiş olması veya destekleyici belgelerin uygun bulunmaması halinde ise kayıt Sistemden reddedilecektir. Reddedilen kayıtlarda, yükümlü tarafından düzeltme yapılabilir veya yeni destekleyici belge getirilerek tekrar Gümrük İdaresine başvurulabilir.



This screenshot is identical to the one above, showing the same search results in the 'Yabancı Firma Kayıt Sistemi'. The 'Durum' (Status) column for the first entry is circled in red. In this version, a red arrow points to the green checkmark icon located to the right of the table, indicating a confirmation or approval action.